



УПРАВЛЕНИЕ ФЕДЕРАЛЬНОЙ  
СЛУЖБЫ ГОСУДАРСТВЕННОЙ  
СТАТИСТИКИ ПО РЕСПУБЛИКЕ  
КРЫМ И Г. СЕВАСТОПОЛЮ

# ФИНАНСОВОЕ СОСТОЯНИЕ ОРГАНИЗАЦИЙ

январь – декабрь 2023 года

02.04.2024

Республика Крым

# СОДЕРЖАНИЕ

Сальдированный финансовый результат организаций	3
Прибыль организаций	6
Убыток организаций	7
Финансовые результаты деятельности организаций	8
Доля прибыльных и убыточных организаций	9
Дебиторская задолженность организаций	11
Кредиторская задолженность организаций	12
Распределение дебиторской и кредиторской задолженности по видам	13
Просроченная дебиторская и кредиторская задолженность организаций	14
Рентабельность (убыточность) операционной деятельности	16

1

## Финансовые результаты

# САЛЬДИРОВАННЫЙ ФИНАНСОВЫЙ РЕЗУЛЬТАТ ОРГАНИЗАЦИЙ\*

январь – декабрь 2023 г., млн рублей

КРЫМСТАТ

Республика Крым, всего

**19 474,1**

к январю – декабрю 2022 г.

**98,8%**

Прибыль

**47 316,6**

к январю – декабрю 2022 г.

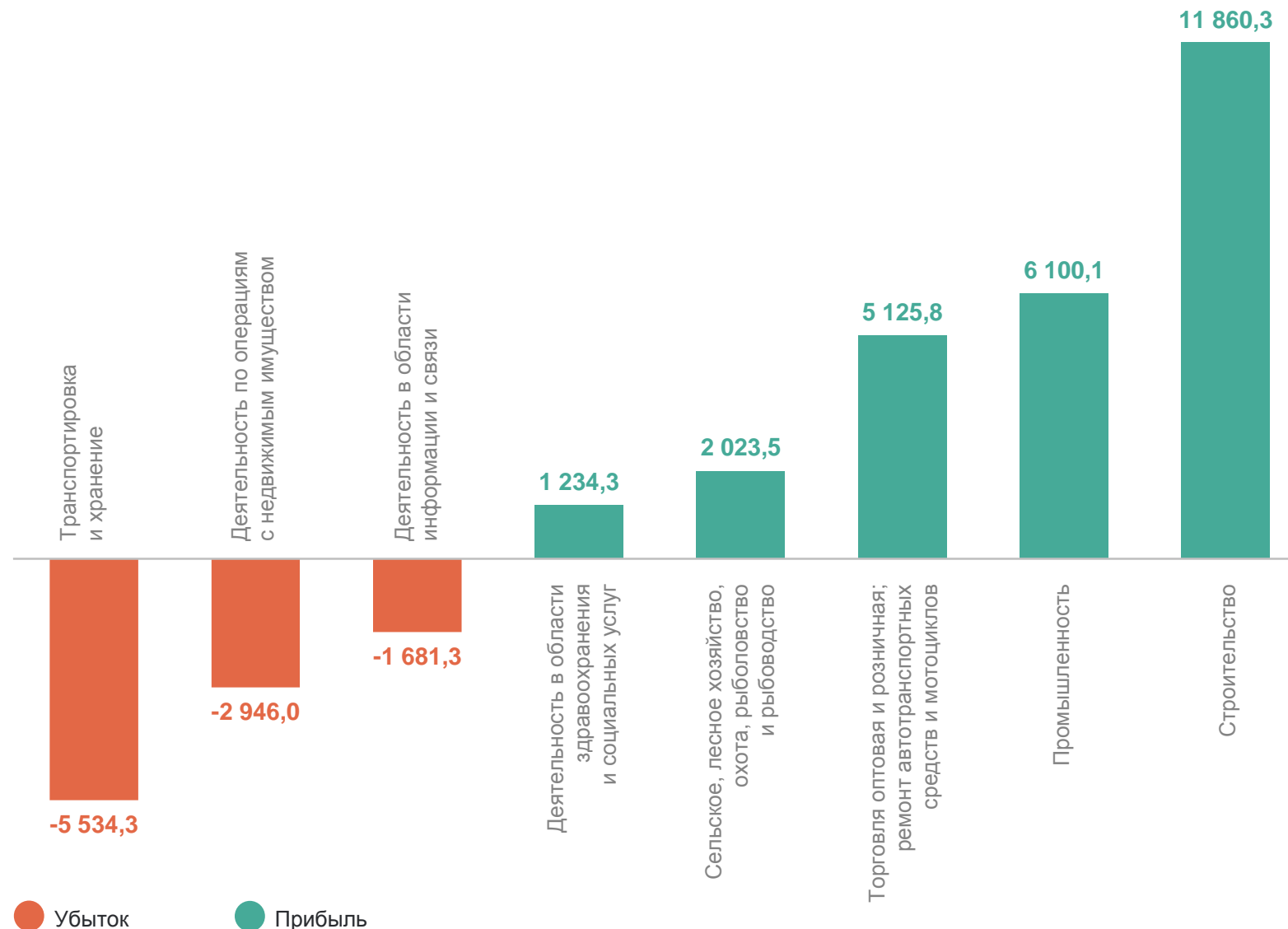
**129,7%**

Убыток

**27 842,5**

к январю – декабрю 2022 г.

**166,0%**



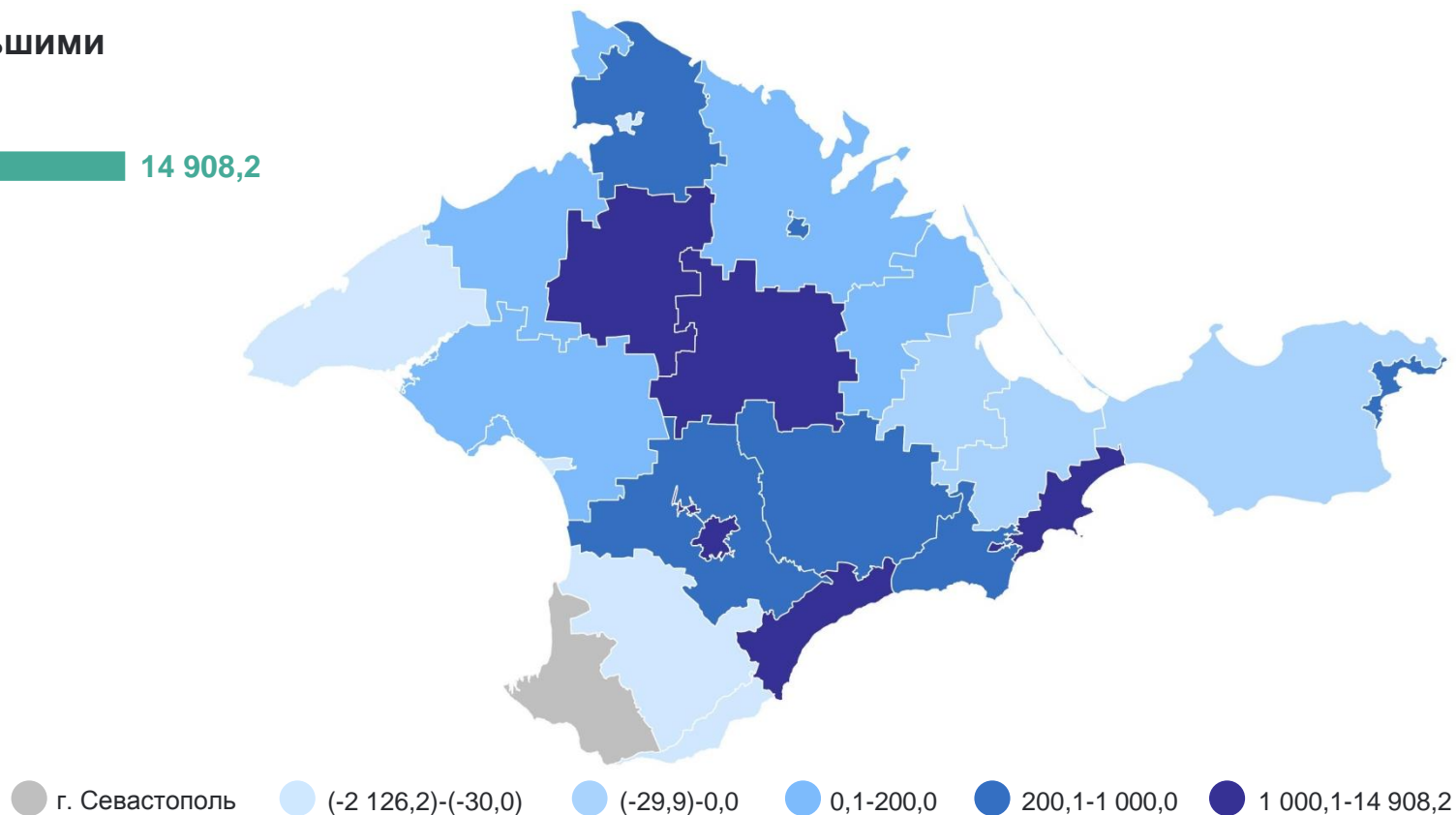
\*Без субъектов малого предпринимательства.

# САЛЬДИРОВАННЫЙ ФИНАНСОВЫЙ РЕЗУЛЬТАТ ОРГАНИЗАЦИЙ\*

январь – декабрь 2023 г., млн рублей

КРЫМСТАТ

## Муниципальные образования с наибольшими и наименьшими значениями



8

муниципальных образований допустили **убыток**

17

муниципальных образований получили **прибыль**

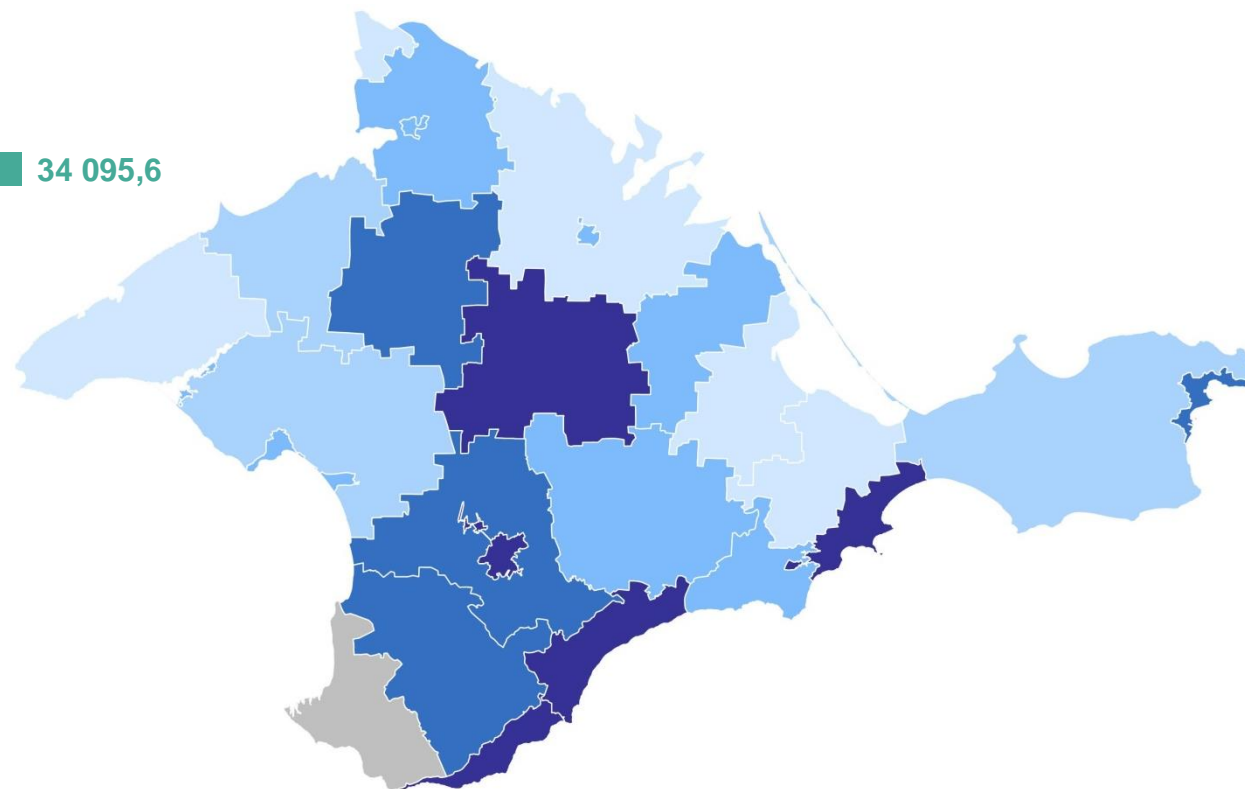
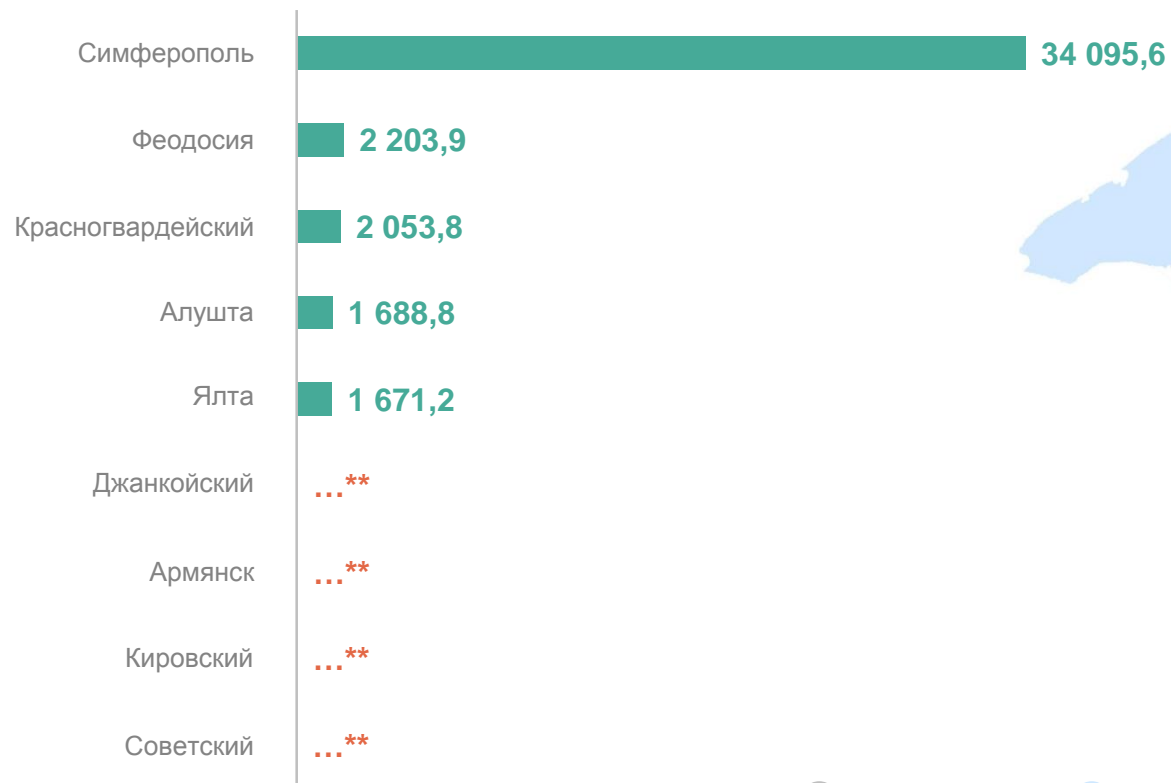
\*Без субъектов малого предпринимательства.

# ПРИБЫЛЬ ОРГАНИЗАЦИЙ\*

январь – декабрь 2023 г., млн рублей

КРЫМСТАТ

## Муниципальные образования с наибольшими и наименьшими значениями



\*Без субъектов малого предпринимательства.

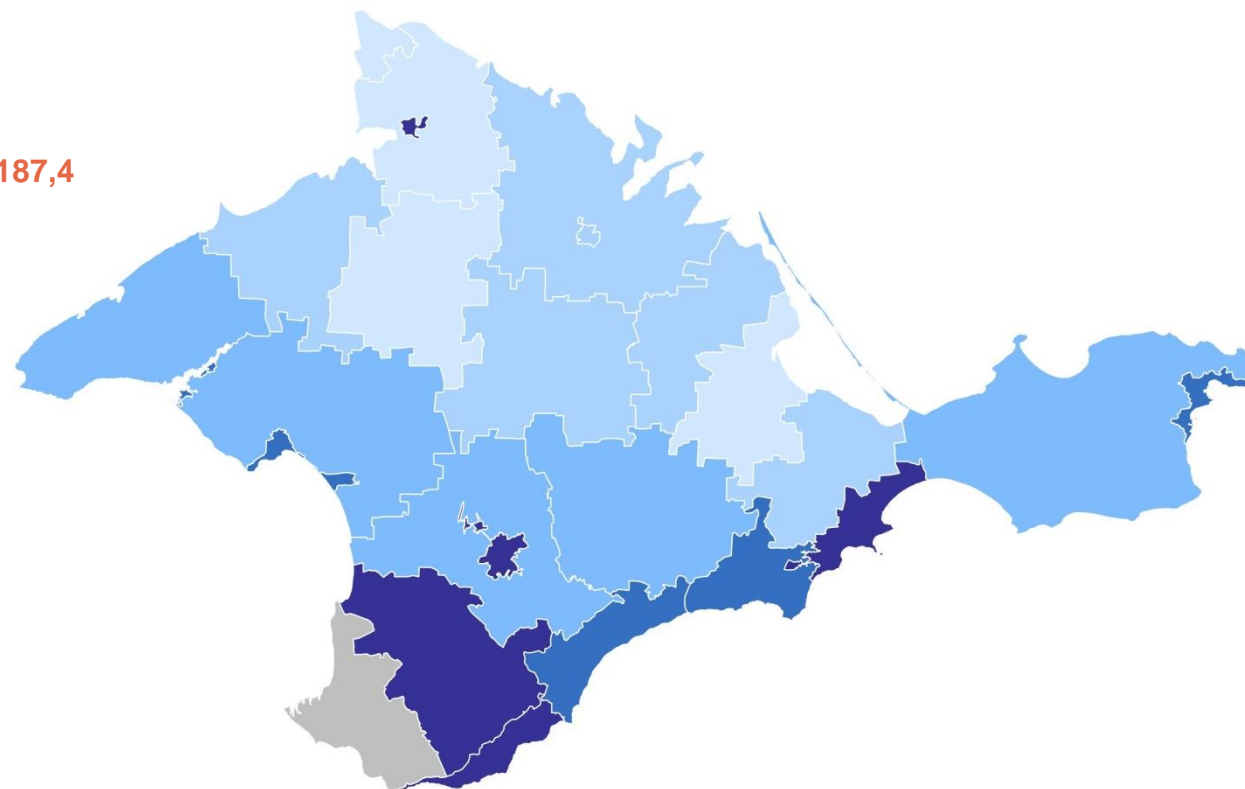
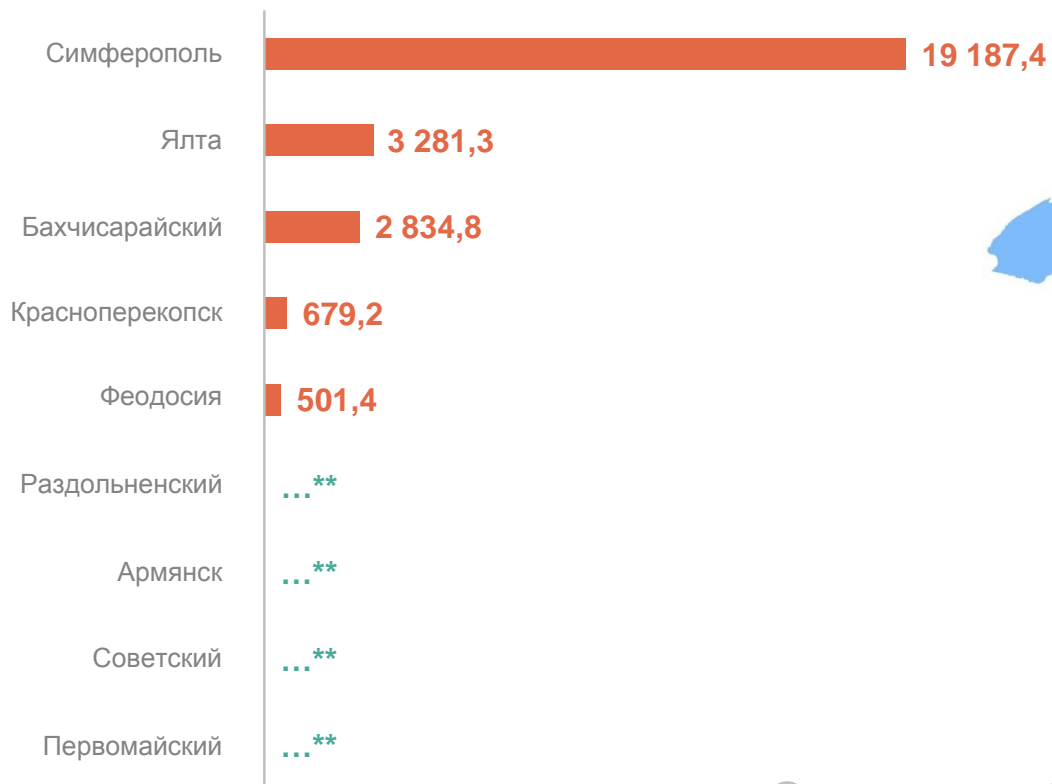
\*\*Данные конфиденциальны согласно статьи 9 Федерального закона от 29.11.07 № 282-ФЗ.

# УБЫТОК ОРГАНИЗАЦИЙ\*

январь – декабрь 2023 г., млн рублей

КРЫМСТАТ

## Муниципальные образования с наибольшими и наименьшими значениями



\*Без субъектов малого предпринимательства.

\*\*Данные конфиденциальны согласно статьи 9 Федерального закона от 29.11.07 № 282-ФЗ.

# ФИНАНСОВЫЕ РЕЗУЛЬТАТЫ ДЕЯТЕЛЬНОСТИ ОРГАНИЗАЦИЙ\*

январь – декабрь 2023 г. к январю – декабрю 2022 г., в %

КРИМСТАТ

Прибыль  
**129,7%**  
Убыток  
**166,0%**



\*Без субъектов малого предпринимательства.



# ДОЛЯ ПРИБЫЛЬНЫХ И УБЫТОЧНЫХ ОРГАНИЗАЦИЙ\*

январь – декабрь 2023 г., %

КРИМСТАТ

Доля прибыльных

**63,8%**

к январю – декабрю 2022 г.

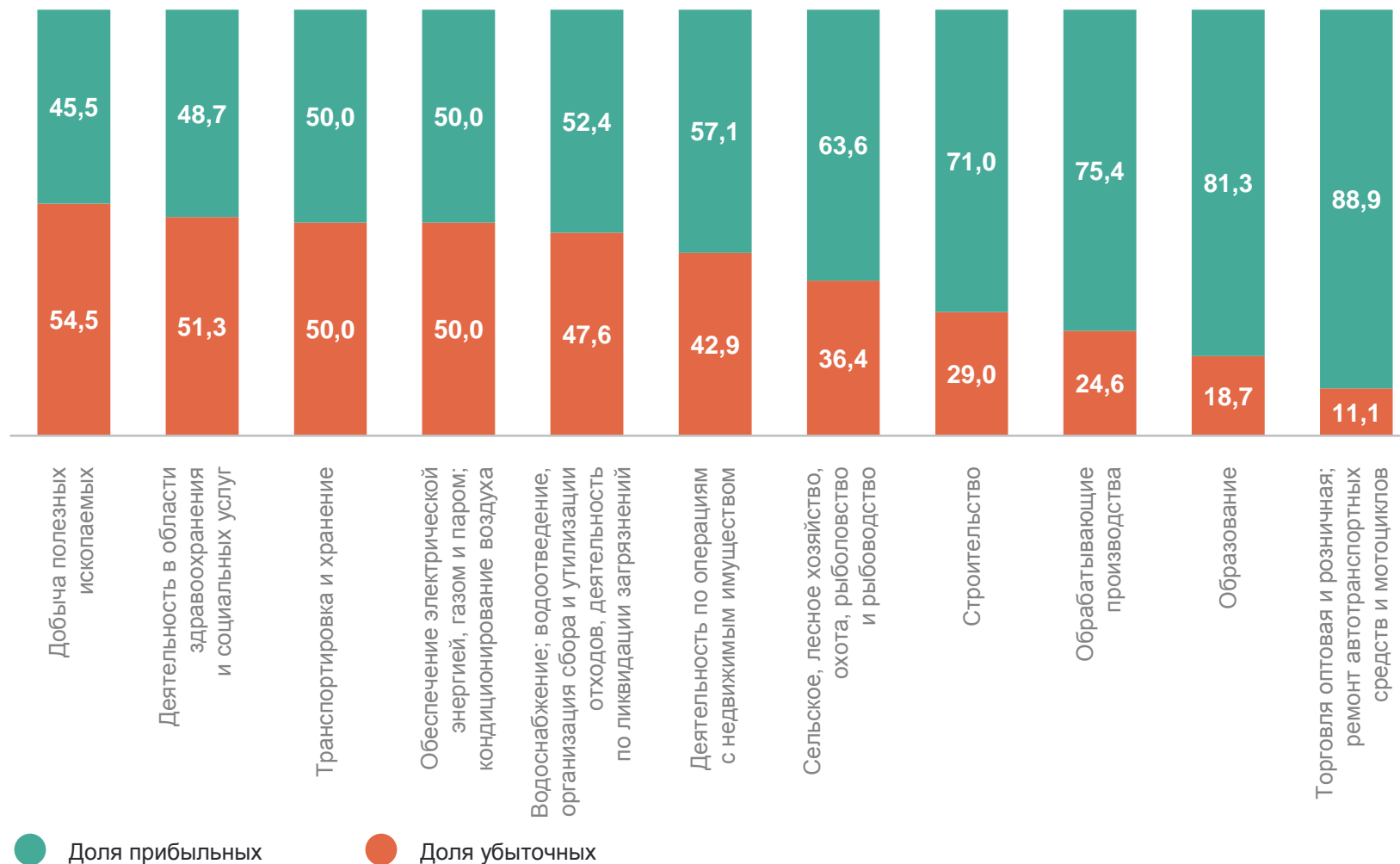
**-8,0 п.п.**

Доля убыточных

**36,2%**

к январю – декабрю 2022 г.

**+8,0 п.п.**



\*Без субъектов малого предпринимательства.

# 2

## Дебиторская и кредиторская задолженность

# ДЕБИТОРСКАЯ ЗАДОЛЖЕННОСТЬ ОРГАНИЗАЦИЙ\*

млрд рублей

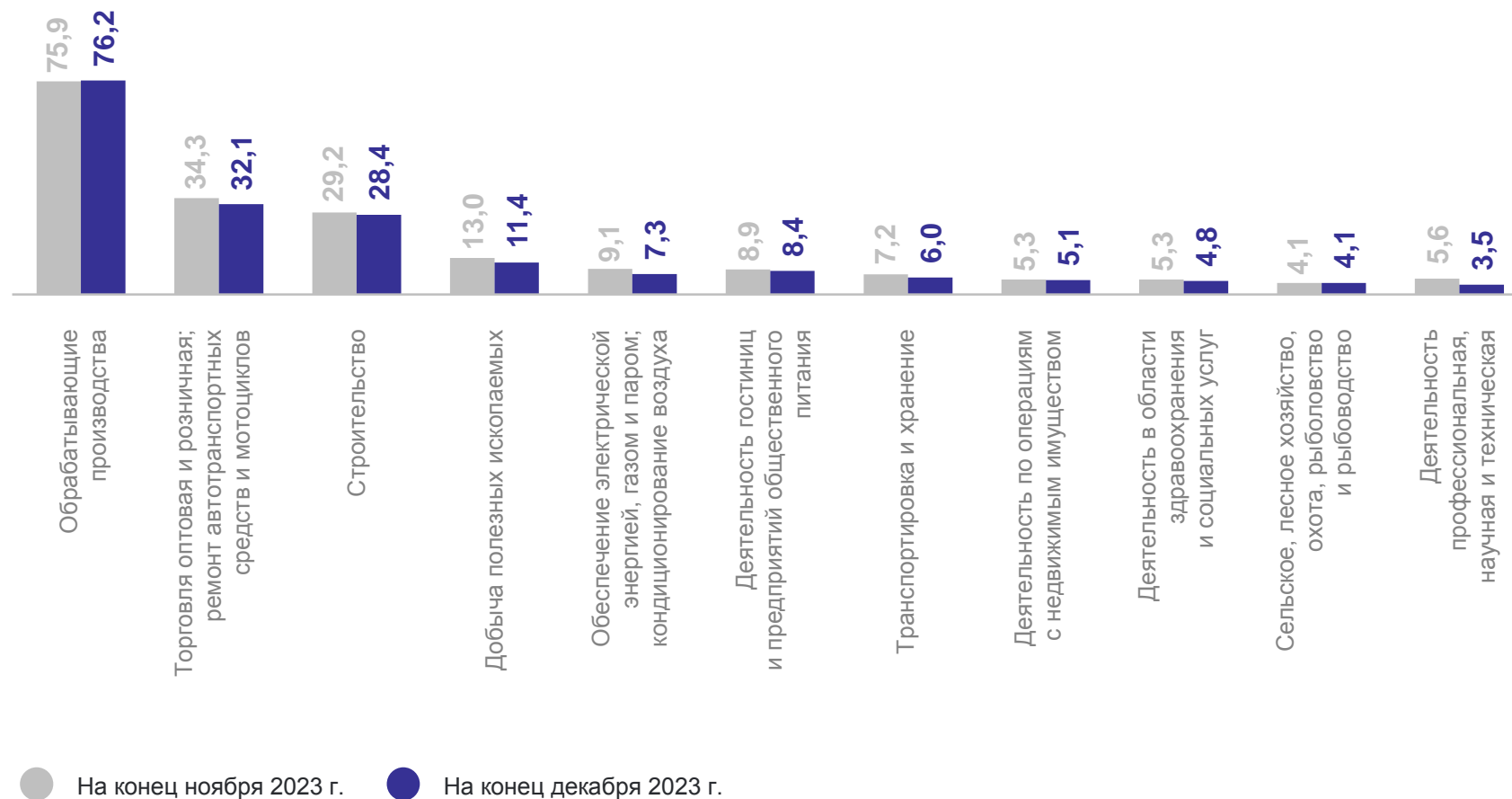
КРЫМСТАТ

на конец декабря 2023 г.

**196,6** млрд рублей

к концу предыдущего месяца

**96,5%**



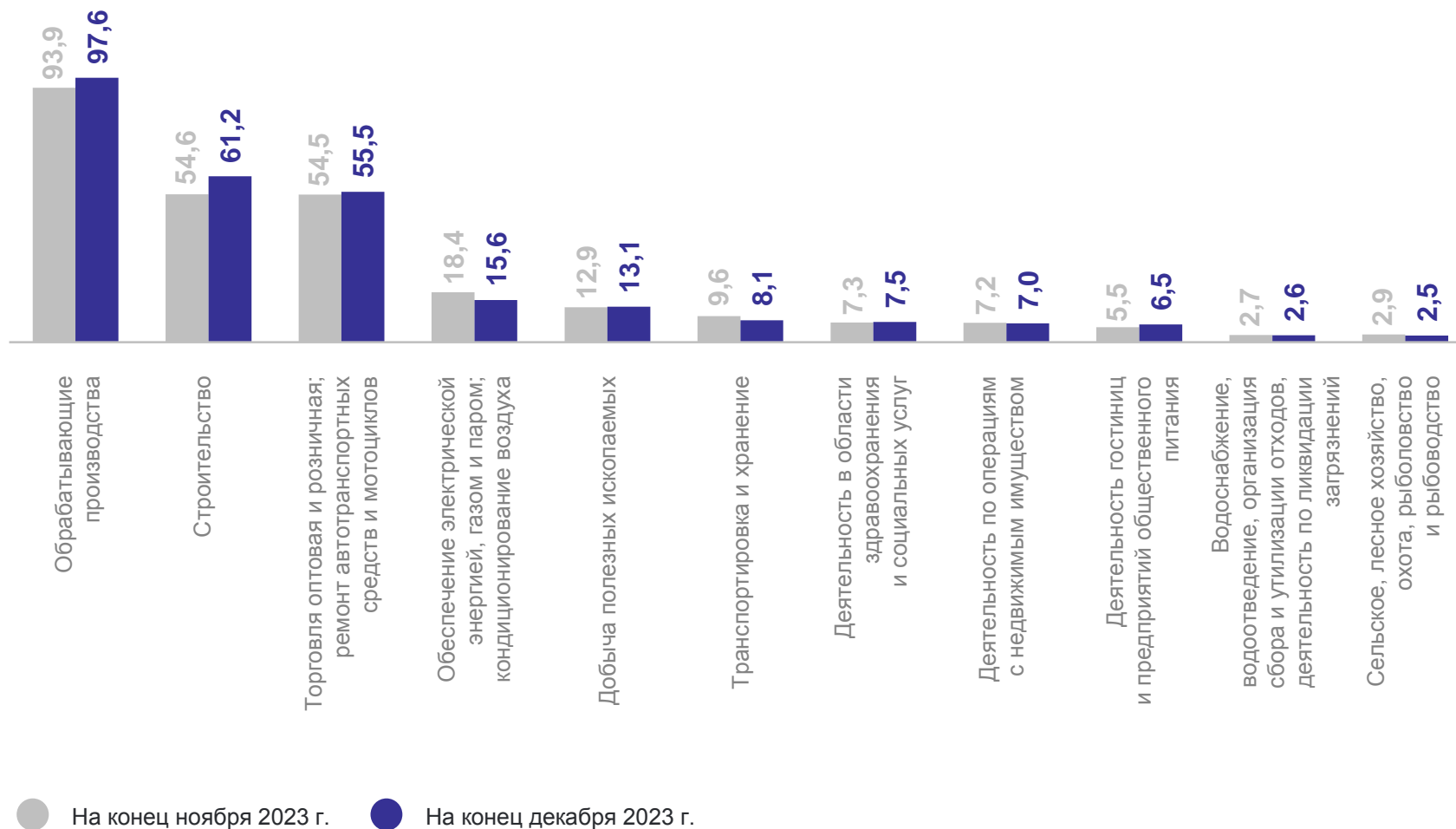
\*Без субъектов малого предпринимательства.

# КРЕДИТОРСКАЯ ЗАДОЛЖЕННОСТЬ ОРГАНИЗАЦИЙ\*

млрд рублей

КРЫМСТАТ

на конец декабря 2023 г.  
**283,8** млрд рублей  
 к концу предыдущего месяца  
**103,4%**



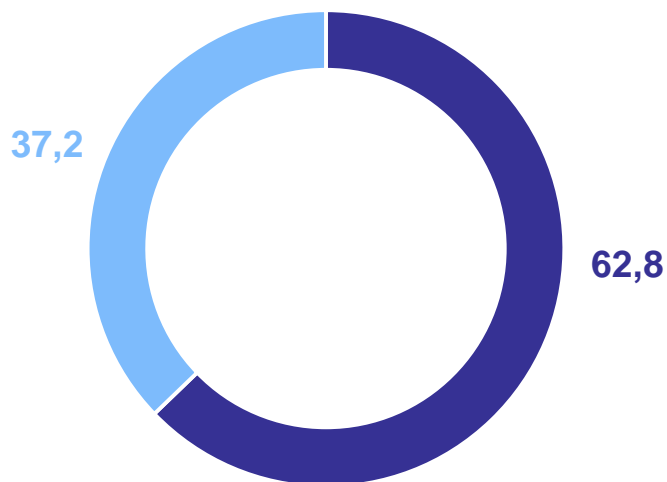
\*Без субъектов малого предпринимательства.

# РАСПРЕДЕЛЕНИЕ ДЕБИТОРСКОЙ И КРЕДИТОРСКОЙ ЗАДОЛЖЕННОСТИ ОРГАНИЗАЦИЙ ПО ВИДАМ\*

КРЫМСТАТ

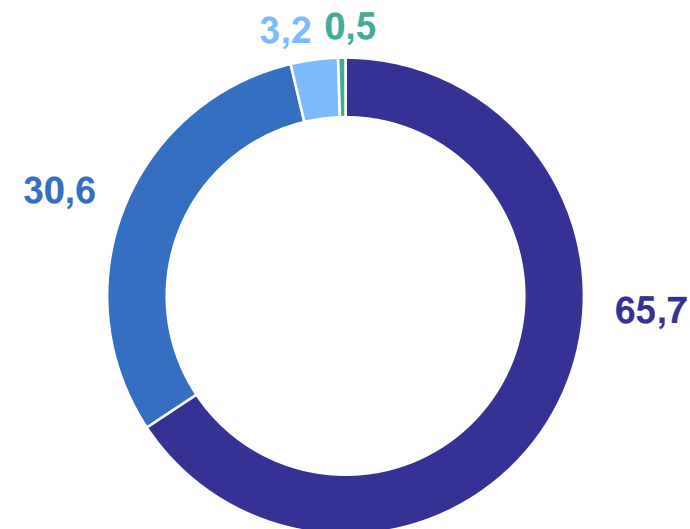
на конец декабря 2023 г., %

### Дебиторская задолженность



- Прочая дебиторская задолженность
- Задолженность за товары, работы, услуги

### Кредиторская задолженность



- Прочая кредиторская задолженность
- Задолженность за товары, работы, услуги
- Задолженность по платежам в бюджет
- Задолженность по взносам на обязательное социальное страхование, обязательное пенсионное обеспечение, обязательное медицинское страхование

\*Без субъектов малого предпринимательства.

# ПРОСРОЧЕННАЯ ДЕБИТОРСКАЯ И КРЕДИТОРСКАЯ ЗАДОЛЖЕННОСТЬ ОРГАНИЗАЦИЙ\*

КРЫМСТАТ

на конец декабря 2023 г., в % к общей дебиторской/кредиторской задолженности

## Дебиторская задолженность



## Кредиторская задолженность



\*Без субъектов малого предпринимательства.

# 3

## Рентабельность

# РЕНТАБЕЛЬНОСТЬ (УБЫТОЧНОСТЬ) ОПЕРАЦИОННОЙ ДЕЯТЕЛЬНОСТИ\*

январь – декабрь 2023 г., в %

КРЫМСТАТ

Республика Крым, всего

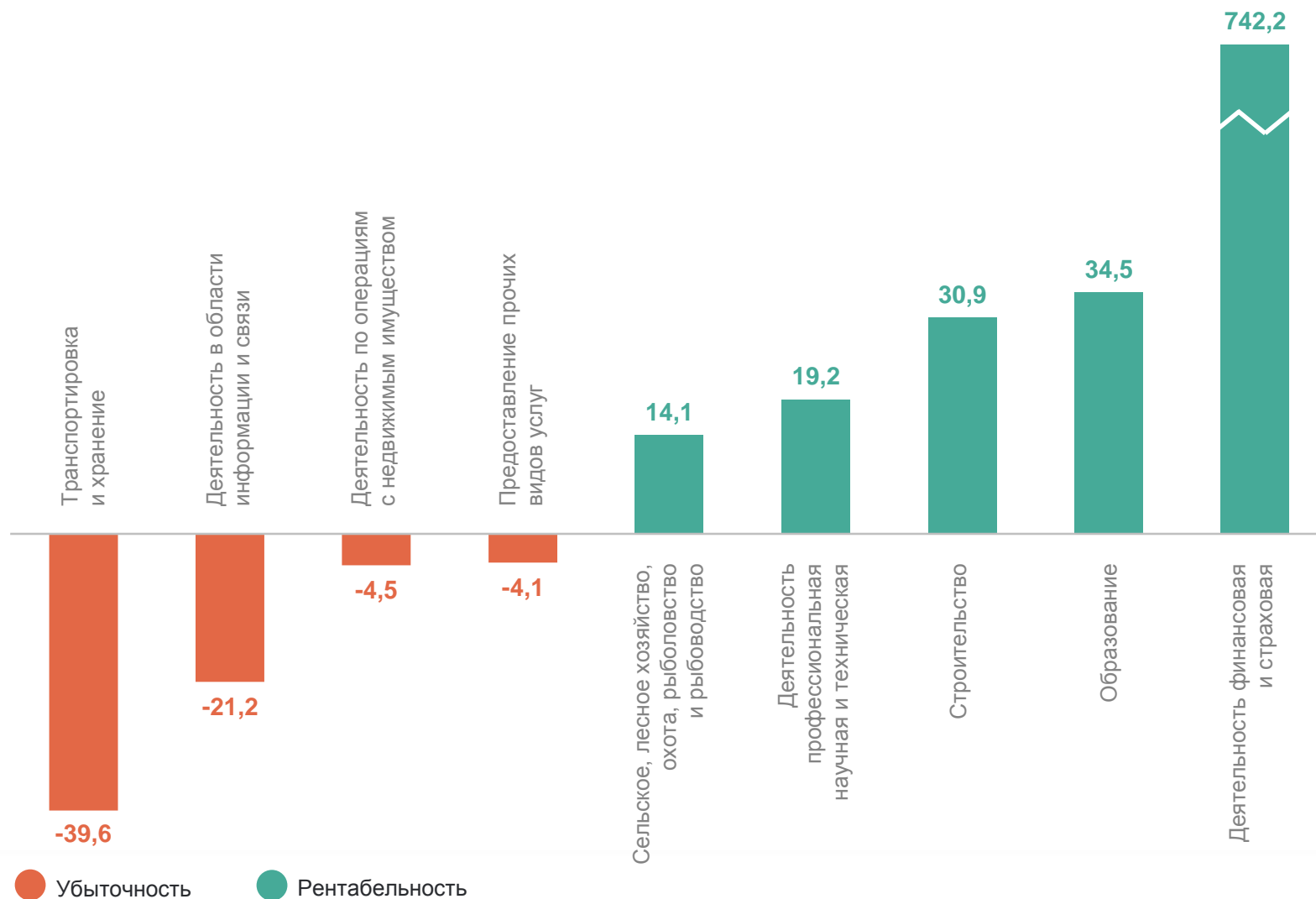
2,8

Прибыль от продаж, млн рублей

14 821,5

Затраты на производство проданных товаров, работ, услуг, млн рублей

532 751,9



\*Без субъектов малого предпринимательства.

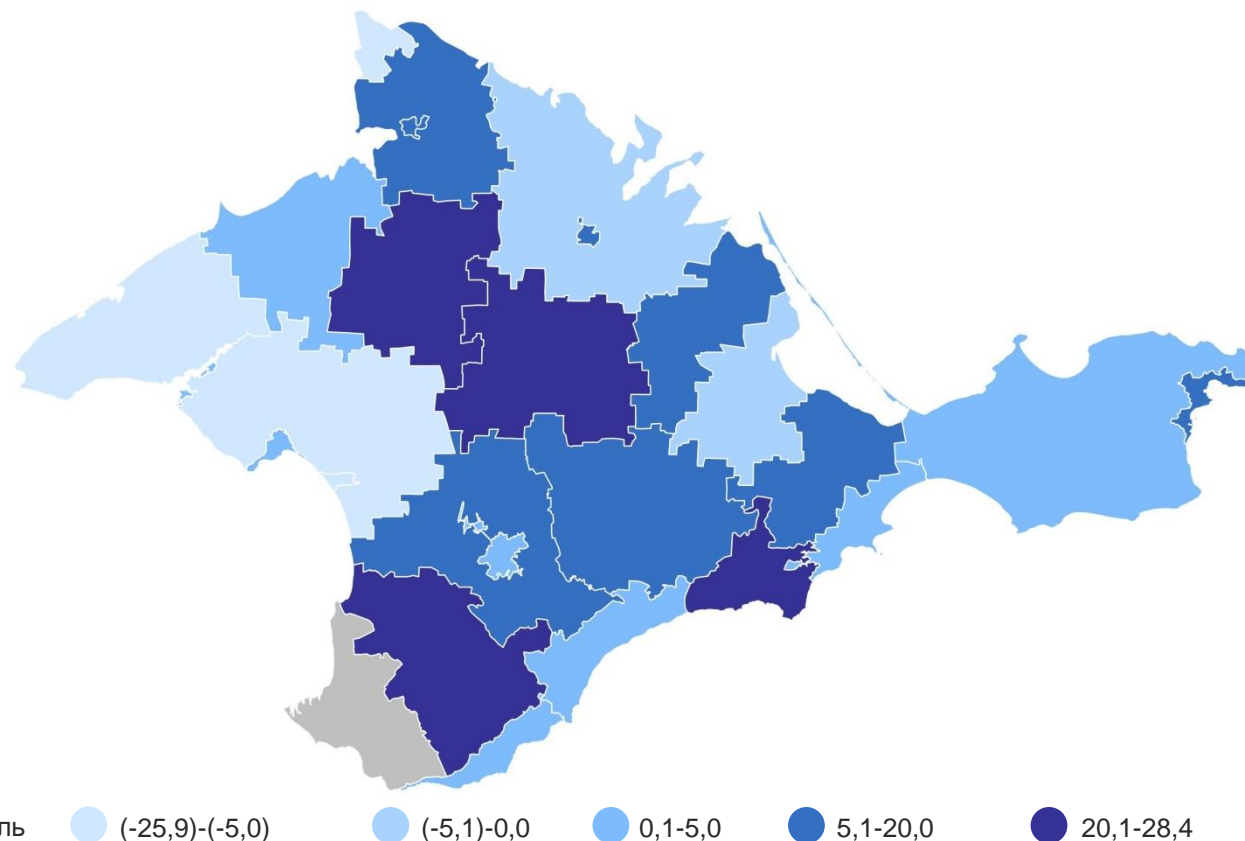


# РЕНТАБЕЛЬНОСТЬ (УБЫТОЧНОСТЬ) ОПЕРАЦИОННОЙ ДЕЯТЕЛЬНОСТИ\*

январь – декабрь 2023 г., в %

КРЫМСТАТ

Муниципальные образования с наибольшими и наименьшими значениями



**6** муниципальных образований работают с **убыточностью**

**19** муниципальных образований **рентабельны**

\*Без субъектов малого предпринимательства.